



Thema: „Arbeiten mit dem Holzspalter“



Holzspalter  
Spaltmast ausgefahren

Bitte lesen Sie:

- Im Gartenbau der Lebenshilfe Detmold e.V. wird an einigen Standorten mit hydraulischen Holzspaltern gearbeitet.
- Es ist eine sehr gefährliche Arbeit.
- Es können leicht Unfälle passieren.
- Daher ist sehr wichtig, dass geschult wird und dass alle Sicherheitshinweise eingehalten werden.

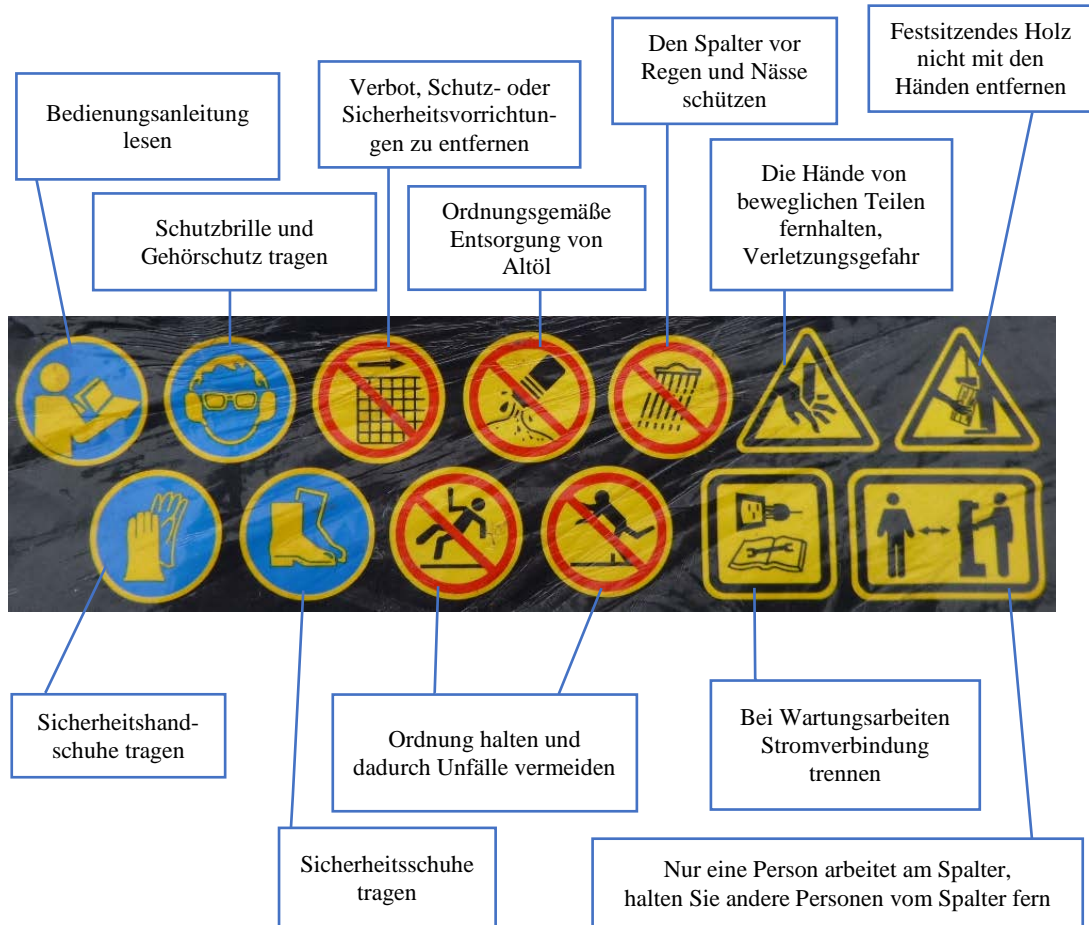


Holzspalter  
Spaltmast eingefahren

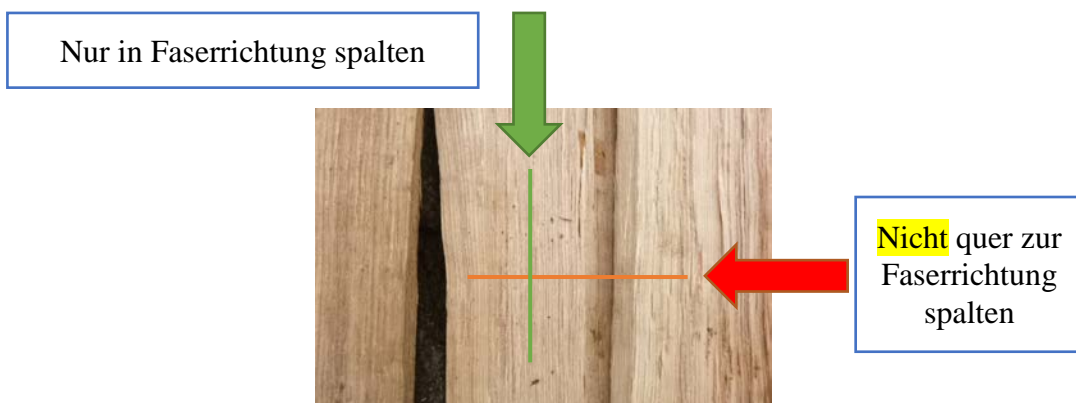
Sicherheitshinweise:



- Der Holzspalter darf **nur von einer geschulten** Person bedient werden.
- Die Sicherheitshinweise müssen bei der Arbeit mit dem Holzspalter immer eingehalten werden:





- Das Holz darf nur in Faserrichtung gespalten werden:



- Beantworten Sie folgende Fragen durch ankreuzen der richtigen Antworten:
- Wieviel Personen dürfen direkt am Holzspalter arbeiten?
    - Immer zwei Personen, damit eine Person das Holz festhalten kann.
    - Wenn es schnell gehen soll, dann drei Personen.
    - Zwei Personen, für jeden Bedienarm eine Person.
    - Nur eine Person arbeitet im Bedienbereich des Holzspalters.
  
  - Welche Persönliche Schutzausrüstung (PSR) muss bei der Arbeit mit dem Holzspalter getragen werden?
    - Helm und Warnweste
    - Schutzbrille und Gehörschutz
    - Sicherheitsschuhe und Handschuhe
    - Schutzanzug und Gesichtsschutz
    - Atemschutzmaske und Knieschutz
  
  - Wie wird das Holz gespalten?
    - Das Holz wird so auf den Spalter gestellt, dass es nur in Faserrichtung spaltet.
    - Das Holz wird immer in Nord-Süd-Richtung gespalten.
    - Jeder kann so spalten, wie es ihr oder ihm gefällt.
    - Wenn Holzstücke zu lang sind, können sie auf dem Spalter gekürzt werden. Dazu werden sie quer zur Faserrichtung unter den Spaltkeil gelegt.
  
  - Wo wird der Holzspalter aufgestellt?
    - In einem aufgeräumten Bereich.
    - Im Freien auch bei Regen.
    - Nur in einem beheizten Raum.
    - An einem Platz, der vor Nässe und Regen geschützt ist.
    - Auf festem Untergrund, an regenfreien Tagen auch im Freien.

- Die Bezeichnungen der Teile an der Maschine:



- Beschriften Sie nun sechs Teile an dem Spalter:

